

PETIT JEU
POUR GARDER LE LIEN :

LE TRIFOUILLE CONFIT

inspiré du Trifouilli de Gigamic



La carte suivante
devra avoir soit
une valise, soit
un crayon, soit
une fleur.

Il s'agit de faire une chaîne de 7 cartes le plus rapidement possible...




Pour poser une carte, elle doit contenir au moins 1 objet identique à la dernière carte posée.

Règle du jeu du trifouilli-confi:

Lancer une chaîne où l'on demande de trouver 1 objet, de se prendre en photo ou de se filmer avec et de proposer un autre objet pour continuer la chaîne.

La personne qui envoie sa photo (ou mini-vidéo) peut aussi avoir pour mission de donner une petite info, anecdote sur son objet.

Exemple de début de chaîne :

PHOTO 1	PHOTO 2	PHOTO 3
			
Chez moi j'ai des myosotis. Qui a des myosotis ?	J'ai trouvé des myosotis. Chez moi, j'ai aussi trouvé une branche de sapin ! Qui a une branche de sapin ?	J'ai trouvé une branche de sapin. Et chez moi, j'ai aussi une pomme de pin ! Qui a une pomme de pin ?	Qui sera le premier à trouver une pomme de pin et à continuer cette chaîne ?
Myosotis en Grec veut dire « oreille de souris », Est ce dû à la forme des pétales bleus?	Les aiguilles de sapin ne piquent pas !	Dans certaine région on ne dit pas pomme de pin mais : sapinette, cocotte, pigne,	

Comment jouer à distance ?

Idée 1 :

Prévenir à l'avance d'un rdv et d'une durée de jeu: Jeu de 14 h à 15h le samedi...

A 14h mettre sur un site, padlet ou autre le début de la chaîne.

Le premier à envoyer sa photo ou vidéo aura sa photo de rajoutée à la chaîne, les autres devront arrêter et trouver le nouvel objet proposé.

Le but : poster au moins une photo/ vidéo pendant cette heure.

Idée 2 :

Prévenir à l'avance d'un rdv et d'une durée de jeu: Jeu de 14 h à 15h le samedi...

Par sizaine, équipage ou équipe faite parmi les présents.

But du jeu, l'équipe qui fera la plus grande chaîne dans le temps imparti. Bien sûr, une même personne ou famille ne pourra envoyer 2 photos de suite.

Idée 3 :

Sur une plus longue durée ... 2 équipes :

L'équipe 1 commence, puis à l'équipe 2 de s'organiser et renvoyer la photo suivante... et ainsi de suite.

D'autres idées ? N'hésitez pas à les rajouter...

Qui gère la chaîne ?

Soit la photo est renvoyée à un responsable qui met en ligne la première photo arrivée et validée.

soit les participants peuvent déposer leur photo... mais c'est peut-être plus compliqué.

Sur quoi déposer la chaîne ?

Un padlet ? un WhatsApp ? Attention au droit à l'image... car contrairement à l'exemple je pense que les gens auront envie de se revoir par ce biais.

Variante, aide :

- Au lieu de montrer le nouvel objet, on peut proposer une consigne : une fleur jaune- un objet pour jardiner.... Ça permettra à plus de personnes de trouver l'objet demandé.
- Si ça bloque à un moment, on peut accepter des dessins, bricolages... mais ne pas le dire de suite, ça serait trop facile !
- On peut proposer un thème : nature, légumes, outils....